



Melding om fisket uke 48-49/2011

Generelt

Rapporten skrevet fredag 9. desember 2011.

Dårlig vær også store deler av uke 48 ga redusert omsetning. Inneværende uke har vært bedre, med roligere vær og stor aktivitet i Øst-Finnmark. Men enkelte båter har avsluttet sitt fiske, enten fordi de er lei av å vente på bedre vær, eller noen har vært i fiske i lang tid og tar en velfortjent ferie før ny sesong starter på nyåret.

Alle kvanta i rapporten er oppgitt i tonn rundvekt, hvis ikke annet er presisert, og verdi i 1.000 kroner, evt. mill kroner.

Omsetningsdata i denne rapporten skriver seg først og fremst fra uke 48 (28. november – 4. desember), sammenlignet med samme periode i fjor. I tillegg går vi til slutt i rapporten inn på fiskets gang inneværende uke (uke 49), geografisk fra Øst-Finnmark og sørover til og med Nordmøre.

I uke 48 hadde Norges Råfisklag en totalomsetning på 79,6 mill kroner, som er 32 mill kr ned sammenlignet med uka før. Kraftig reduksjon i omsetningen fra norske båter, både som følge av værforhold og at omsetningen av fryst fisk hadde et opphold på et par dager, var hele årsaken til reduksjonen. Omsetningen av fisk fra norske båter gikk ned fra 103 mill kroner i uke 47 til 64 mill kroner i uke 48. Av det var det en reduksjon for fersk fisk fra 41,7 til 25,9 mill kroner, og for fryst fra 61,2 til 37,9 mill kroner. Omsetningen av fryst fisk fra utenlandske båter økte imidlertid fra 9,2 til 15,9 mill kroner over de to ukene. Sistnevnte kom fra landinger fra 4 russiske trålere, 3 i Tromsø og 1 i Hammerfest. Her utgjorde 800 tonn torsk størst verdi med 7,3 mill kroner, deretter fulgte vel 400 tonn hver av blåkveite og hyse, til verdi henholdsvis 6,6 og 1,8 mill kroner.

Omsetningen fra norske båter utgjorde 63,8 mill kroner, og av det var altså omsetningen av fryst råstoff 37,9 mill kroner, ganske likt fordelt på autoline og trål. Trålerne hadde 1.030 tonn torsk og vel 600 tonn hyse, mens autolinefangstene bestod av vel 700 tonn torsk og 600 tonn hyse. Disse leveransene var fordelt på 16 autolinebåter og 14 trålere.

Omsetningen av fersk fisk fra norske båter var dermed på 25,9 mill kroner i uke 48. Vi har hatt mange uker med lengre perioder med uvær, og den kraftige reduksjonen i uke 48 i landingene av fersk fisk fra kystflåten er bare et uttrykk for at uværet raste fra seg mesteparten av uka. Den uka vi nå er inne i, ser langt bedre ut og vil gi økning igjen også for kystflåten. Omsetningen av fersk fisk i uke 48 var satt sammen av 1.350 tonn torsk (14,5 mill kroner), 530 tonn hyse (4,0 mill kroner), 330 tonn sei (2,5 mill kroner), 44 tonn kveite (1,4 mill kroner), 61 tonn breiflabb (1,3 mill kroner) og 10 tonn kongekrabbe der verdien så vidt nådde 1 mill kroner.

Totalomsetninga i uke 48 og hittil i år sammenlignet med fjoråret er som følger (mill kroner):

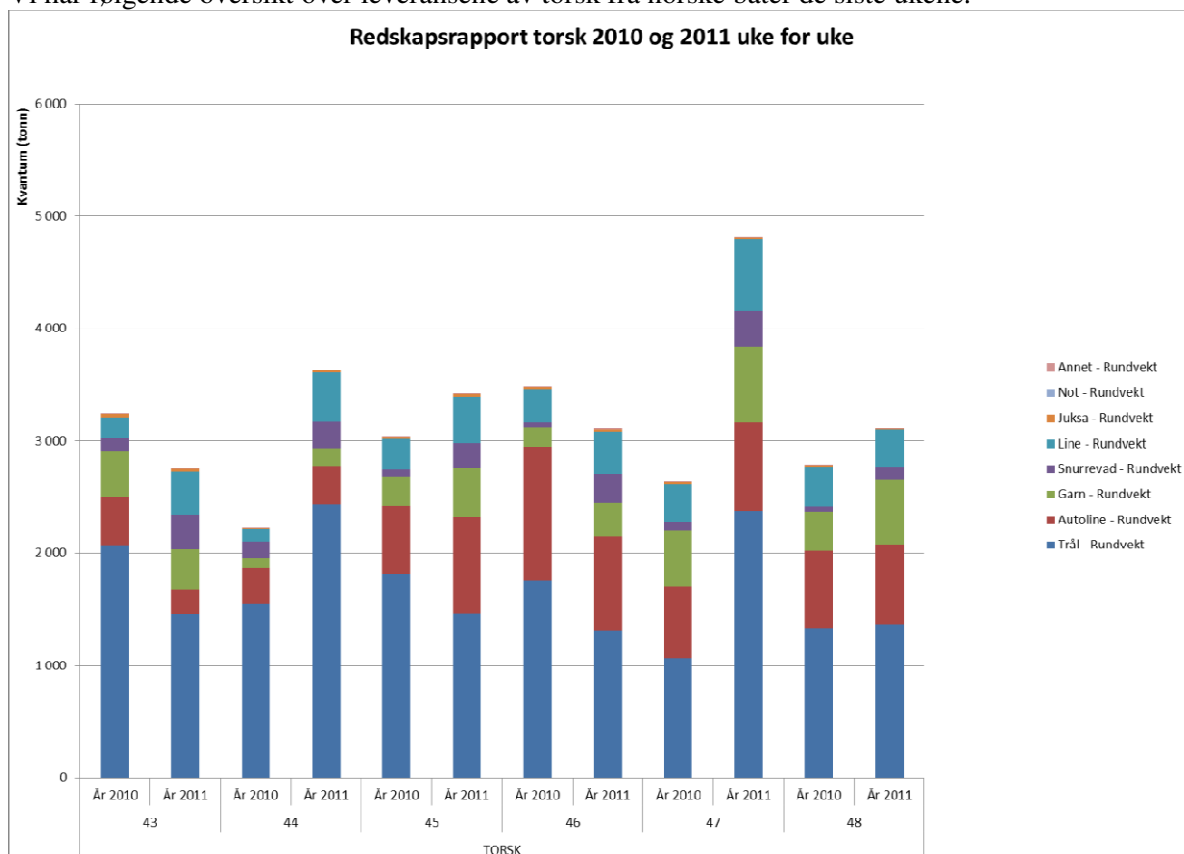
Norsk/utenlandsk	Uke 48/2011	Uke 48/2010	Totalt pr uke 48/2011	Totalt pr uke 48/2010
------------------	-------------	-------------	-----------------------	-----------------------

Fra norske båter	64	79	5.423	4.524
Utenlandske	16	8	1.127	886
SUM	80	87	6.550	5.410

Totalt til nå i år (siste oppdaterte uke 48) sammenlignet med samme periode i fjor

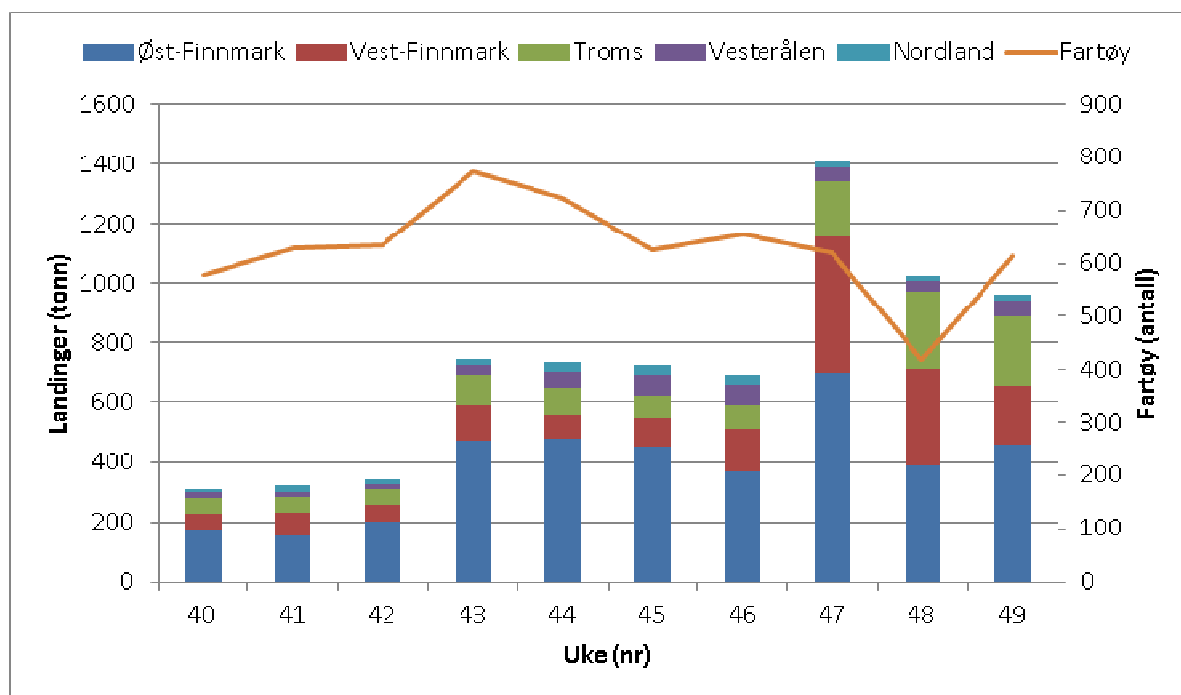
Radetiketter	Kolonneetiketter									Totalt Rundvekt	Totalt Beløp
	Trål Rundvekt	Autoline Rundvekt	Garn Rundvekt	Snurrevad Rundvekt	Line Rundvekt	Juksa Rundvekt	Not Rundvekt	Annet Rundvekt			
TORSK											
År 2010	54 950 715	11 774 660	78 011 649	48 373 376	18 883 038	17 696 903	11 325	100 737	229 802 402	2 281 634 146	
År 2011	63 951 263	14 011 202	83 422 972	53 457 229	21 132 779	22 942 669	5 360	151 292	259 074 766	2 925 315 470	
HYSE											
År 2010	40 092 035	13 364 690	2 522 103	15 840 571	13 754 143	97 589	211 984	13 159	85 896 274	677 931 096	
År 2011	46 992 105	14 920 003	2 231 643	26 598 804	18 684 223	200 273	18 595	17 256	109 662 901	867 571 033	
SEI											
År 2010	27 206 469	125 653	18 288 649	5 780 780	851 401	3 646 559	48 597 174	15 891	104 512 576	592 706 536	
År 2011	15 514 612	109 785	16 145 473	5 290 132	941 533	3 659 324	36 872 459	16 731	78 550 049	521 653 759	

Vi har følgende oversikt over leveransene av torsk fra norske båter de siste ukene:



Den kraftige reduksjonen i omsetningen av torsk framgår av figuren, fra 4.800 tonn (60,1 mill kroner) i uke 47 til 3.100 tonn (37,5 mill kroner) i uke 48. Det var reduksjon på alle redskaper, mest på trål (ned fra 2.370 til 1.360 tonn), line (fra 630 til 330 tonn) og snurrevad (fra 320 til 110 tonn), mer stabilt for garn (fra 670 til 570 tonn) og autoline (fra 790 til 720 tonn). 1.740 tonn (23,1 mill kroner) av torskquantumet var levert fryst i uke 48 (1.030 tonn på trål, vel 700 tonn på autoline), mot 2.700 tonn (37,6 mill kroner) uka før.

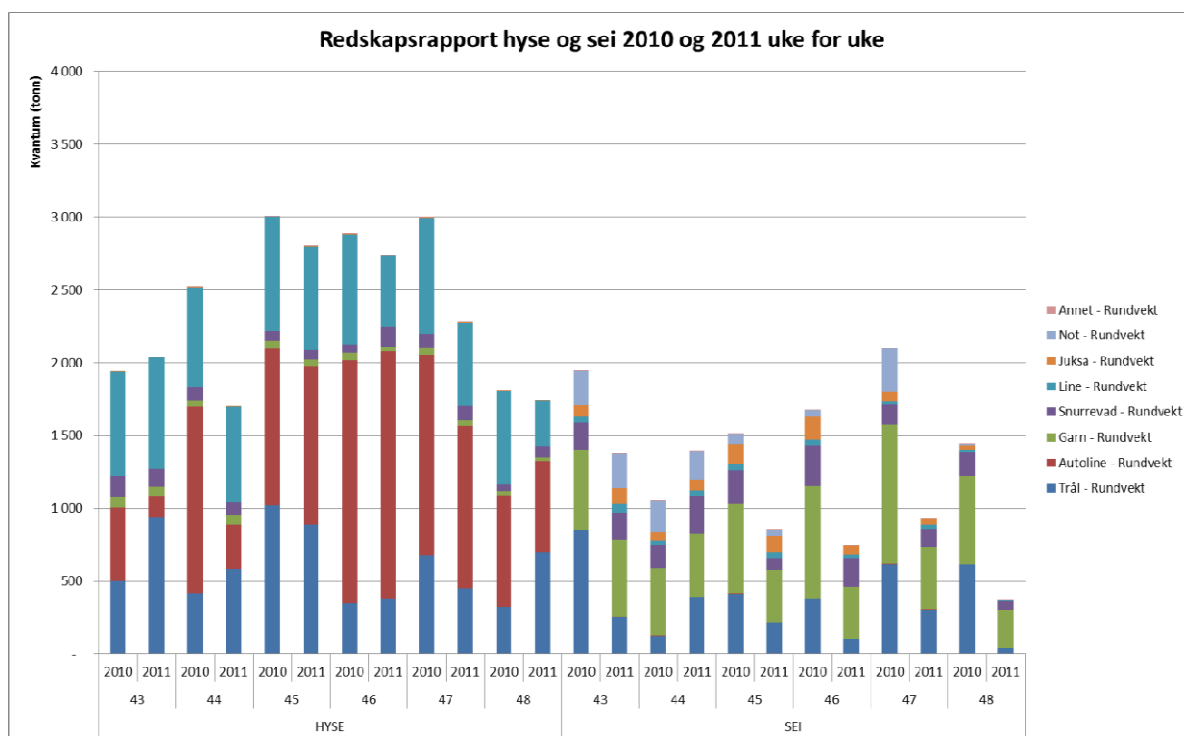
De ukentlige ferske landinger av torsk fra kystflåten for de 5 nordligste sonene fra uke 40 og frem til i dag ser en i figuren nedenfor.



Figur. Ukentlige landinger av torsk (rundvekt) for de fem nordligste sonene og antall aktive fiskefartøy samme periode.

Fisaket økte gradvis fra rundt 260 tonn per uke i uke 40-42 til 700 -800 tonn per uke i perioden uke 43 -46. I uke 41 var det 630 fartøy som leverte torsk i disse fem sonene, dette økte med 143 fartøy til 773 i uke 43, noe som også er det høyeste antall aktive torskefartøy en har hatt i perioden. Fra og med uke 43 har kvantumet med fersk torsk landet av kystflåten holdt seg på rundt 700 tonn per uke frem til uke 47, mens antall fartøy gikk ned. I uke 47 fikk vi en kjempeøkning i ferske landinger, og en måtte helt tilbake til uke 19 for å finne lignende kvantum. Kystflåtens ferske kvantum endte da på rett over 1 400 tonn. Økning kom hovedsakelig i de tre nordligste sonene. Årsaken til økningen er flere, fritt fiske for flåten under 21 meter, litt bedre vær samt at flere garnbåter gikk til Bjørnøya og begynte å fiske torsk der. I uke 47 var det 7 fartøy som leverte vel 370 tonn fersk torsk tatt ved Bjørnøya. Uke 48 ble igjen preget av dårlig vær, og endte på vel 1 000 tonn torsk, antall aktive fartøy gikk ned til 420 som er det laveste vi har hatt i høst. I inneværende uke har været vist seg fra sin beste side og innkomne sedler per torsdag viser knappe 1 000 tonn fersk torsk fra kystflåten og antall aktive fartøy har igjen økt.

For hyse og sei har omsetningen utviklet seg slik de siste ukene:



Hyseomsetninga endte på 1.740 tonn i uke 48 (17 mill kroner), ned fra 2.280 tonn uka før. 690 tonn tatt på trål og 630 tonn på autoline, hovedsakelig fryst, og 310 tonn var tatt på landegnet line.

Også seikvantumet ble kraftig redusert, fra 930 tonn (7,5 mill kroner) i uke 47 til 370 tonn (2,8 mill kroner) i uke 48. Siste uka var 260 tonn tatt på garn, ned fra 420 tonn uka før.

Finmark

Godt vær denne uka (endelig) og et godt fiske på lina i øst, enkelte snurr får også brukbare fangster i øst. I vest er det ikke den store aktiviteten, garnbåtene som fisker for Bjørnøya får gode fangster.

Nesseby/Vadsø/Bugøynes

Garn opp til 1 500 kg mest hyse, lina vel 120 kg på stampen, stort sett hyse, krabbe opp til 400 kg.

Vardø/Kiberg

Garn opp til 1 000 kg, snurr opp til 7 800 kg 30 % torsk, lina fra 120 til 160 kg på stampen, opp til 60 % torsk, resten hyse.

Båtsfjord

Snurr fra 1 000 og opp til 26 000 kg (sei), lina fra 130 til 170 kg på stampen 60 til 70 % torsk, garn opp til 2 000 kg sei.

Berlevåg/Kongsfjord

Snurr fra 2 000 til 8 000 kg fra nesten bare hyse til bare torsk, sei, lina 120 – 150 kg på stampen.

Mehamn

Lina opp til 160 kg på stampen 30 – 40 % torsk, snurr opp til 2 500 kg mest torsk og hyse.

Kjøllefjord

Lina 110 – 120 og opp til 170 kg på stampen, mye hyse, men også en del torsk.

Nordvågen

Lina 120 til 170 kg på stampen, mye hyse i fangstene, 30 – 35 % torsk.

Kamøyvær

Garn 800 til 1 200 kg stort sett bare sei.

Havøysund

Liten aktivitet, lina opp til 120 – 130 kg på stampen, stort sett bare hyse.

Tufjord

Garn opp fra 800 til 1 000 kg, garnfangster fra Bjørnøya (torsk) fra 12 000 til 40 000 kg, snurr 3 000 til 7 000 kg torsk og hyse.

Ingøy

Liten aktivitet.

Hammerfest

Snurr opp til 8 500 kg mest torsk.

Forsøl

Garn fra Bjørnøya 34 000 kg, ellers liten aktivitet.

Breivikbotn

Liten aktivitet, garn opp til 5 000 kg, hovedsakelig sei.

Sørvær

Lina opp til 100 – 150 kg stort sett bare hyse, snurr opp til 7 000 kg stort sett bare hyse.

Troms

Reker

Auksjonspriser for uke 37, 1 895 tonn reker til pilling kr 16,60/16,80 snittstørrelse 220/240 stk /kg.

	2011- uke 48	2010- uke 48	2010 Totalt	2009 totalt
Salg Norsk fangst - tonn				
Reker pill/frys	17807	15025	15239	17330
Reker div.	911	1635	1662	971
Salg Utenlandsk				
Reker pill/frys	5087	3452	3452	3754

Løksfjord AS

Garnfangst på 27 kg sei og 770 kg torsk. Snurrevadfangst på 2725 kg torsk, 955 kg hyse, 47 kg sei og 334 kg rødspette. Juksafangst på 975 kg sei og 310 kg torsk.

Atlantic Seafood Skjervøy

Garnfangst på 3000 kg torsk og 18 kg sei. Linefangst på 2550 kg hyse, 200 kg brosme og 200 kg torsk. Juksafangst på 81 kg torsk.

Aksel Hansen, Senjahopen

Garnfangst på 1864 kg sei, 480 kg torsk og 45 kg hyse.

Torsvågbruket AS

Garnfangst på 1800 kg sei, 580 kg torsk og 68 kg uer. Linefangst på 26 kg torsk, 1444 kg hyse og 123 kg brosme. Juksafangst på 240 kg torsk.

Henry Johansen Drift AS, Vengsøy

Garnfangst på 3000 kg torsk og 1100 kg sei. Linefangst på 47 kg hyse, 1600 kg torsk og 80 kg sei.

Br. Karlsen AS, Husøy

Garnfangst på 55 kg sei og 1500 kg torsk. Snurrevadfangst på 243 kg hyse og 175 kg torsk.

Juksafangst på 186 kg torsk og 18 kg sei.

Karlsøybruket AS

Garnfangst på 275 kg sei, 168 kg torsk, 296 kg uer, 77 kg brosme og 128 kg hyse. Linefangst på 1375 kg hyse, 100 kg torsk og 252 kg brosme. Juksafangst på 51 kg sei og 34 kg torsk.

Nergård Senja AS

Garnfangst på 200 kg hyse og 7000 kg torsk. Linefangst på 2273 kg hyse, 203 kg brosme, 207 kg sei og 223 kg torsk. Juksafangst på 600 kg torsk.

Nord-Senja Fiskeindustri AS

Garnfangst på 1180 kg sei, 60 kg brosme og 625 kg torsk. Linefangst på 1856 kg hyse, 154 kg brosme og 55 kg sei.

Ivan Lorentzen AS, Brensholmen

Garnfangst på 185 kg torsk og 229 kg hyse. Juksafangst på 180 kg torsk og 9 kg sei.

Joh. Pettersen AS, Kvaløyvågen

Garnfangst på 231 kg hyse og 16 kg torsk. Linefangst på 186 kg sei, 2343 kg hyse og 40 kg brosme. Snurrevadfangst på 659 kg hyse, 96 kg torsk, 48 kg kveite, 55 kg lomre, 30 kg uer og 244 kg rødspette.

Tromvik Fisk AS

Garnfangst på 1350 kg sei, 500 kg hyse, 37 kg kveite og 3200 kg torsk. Juksafangst på 440 kg torsk, 19 kg hyse og 37 kg sei.

Årvikbruket AS

Garnfangst på 270 kg torsk, 144 kg brosme og 73 kg hyse. Linefangst på 353 kg hyse, 362 kg brosme og 20 kg torsk. Juksafangst på 227 kg sei og 28 kg torsk.

Oldervik Fiskeindustri

Garnfangst på 25 kg sei og 3500 kg torsk.

Vesterålen/Lofoten/Salten

Vesterålen

Selv om det har vært dårlig vær har det vært god deltakelse i Vesterålen den siste uka.

På Andenes er det garnfangster opp i 3 200 kg sei, snurrevad har levert opp i 5 000 kg sei og 7 100 kg hyse og 2 000 kg torsk.

På Nordmela har linebåtene levert opp i 2 500 kg hyse, mens garnbåtene har levert opp i 1 200 kg sei og 800 kg torsk.

Til Myre er det kommet på land fangster fra lina opp i 1 300 kg sei og 3 200 kg hyse. Snurrevad 4 700 kg hyse.

Garn 1 300 kg torsk og juksa opp i 1 300 kg sei.

Til Stø er det levert 5 600 kg hyse tatt på lina og snurrevad 1 100 kg hyse.

Lofoten

På Røst er det juksafangster opp i 500 kg sei.

Værøy har garnfangster opp i 3 200 kg torsk, 4 500 kg sei, mens lina har 750 kg hyse.

Sørvågen en linefangst på 600 kg torsk og 1 500 kg hyse.

Til Reine er det kommet opp en linebåt med 1 400 kg sei og 600 kg hyse, mens en garnbåt har levert 200 kg torsk.

Napp har linefangster opp i 1 500 kg hyse mens juksa har levert 1 200 kg sei.

Til Fredvang er det levert en snurrevadfangst på 3 000 kg torsk og 1 500 kg hyse. Linefangster opp i 2 500 kg hyse.

Steinfjord 3 200 kg sei fra en garnbåt.

Ballstad har linefangster fra 900 til 1 500 kg hyse.

Til Svolvær er det en juksafangst på 500 kg sei.

Helgeland-Nordmøre

For: Nordmøre – Helgeland.

Pr. 9. desember - uke 49/2011.

Fisket i Region Sør har de siste uker vært mye plaget av dårlig vær. I dag ny storm på vei, og det er få båter som har vært i fiske de siste dager.

Totalt kvantum i sone 6, 7, 8 og 9 har i uke 49 kommet opp i 265 tonn (rund vekt) til en total verdi på ca 4,1 mill kroner. Av dette er det levert/omsatt 191 tonn med torsk (187 tonn frosset), 8 tonn med hyse og 21 tonn med sei.

Lokal omsetning i sone 6:

Totalt omsatt uke 49 er kommet opp i ca 35 tonn, av dette hele 16 tonn med sei, ca 2 tonn med torsk og ca 5 tonn med hyse.

Træna:

Liten aktivitet på garn – fangster oppi 600 kg m/sei.

Juksa/krok opp i 2.200 kg med sei.

Line/krok – opp i 1.900 kg med hyse, torsk og sei.

Brattland:

Garn opp i 400 kg med torsk og sei. Krabbefisket her er avsluttet.

Nordnesøy:

Liten aktivitet – Juksafangster opp i 1200 kg med sei. Ingen garnfangster. Krabbefisket er over.

Dønna:

Mindre fangster på garn – opp i 350 kg. Mest breiflabb.

Herøy/Seløy:

Juksa opp i 1000 kg – mest sei. Mindre fangster på garna enkeltfangster opp i 600 kg med sei.

Krabbefisket er over.

Brønnøysund:

Liten aktivitet, enkeltfangster på garn opp i 900 kg med breiflabb. Litt sei på juksa Krabbefisket er over.

Vevelstad:

Liten aktivitet. Mindre fangster på garna med kveite og breiflabb.

Vega:

Ingen aktivitet

Lokal omsetning i sone 7:

Total omsetning i Nord-Trøndelag hittil i uke 49 er kommet opp i 9 tonn, herav ca 4,5 tonn med breiflabb.

Rørvik:

Ingen aktivitet på juksa. Garn opp i 500 kg med breiflabb og uer.

Måneset/Gutvik:

Liten aktivitet. Garnfangster opp i 400 kg med sei og uer. Fangster opp i 700 kg med breiflabb.

Flerengstrand/Røvik:

Liten aktivitet – noen få fangster med breiflabb

Lokal omsetning i sone 8:

Hittil i uke 49 er det omsatt ca 32 tonn, herav ca 10 tonn med kamskjell, ca 7 tonn med breiflabb, 3 tonn med hyse og ca 3 tonn med krabbe.

Sandviksberget:

Liten aktivitet – 1 garnfangst på 300 kg.

Roan:

Liten aktivitet – 3 garnfangster opp i 500 kg med breiflabb.

Brandsfjorden:

Liten aktivitet – Noen få fangster med torsk og breiflabb.

Hitra:

Totalt 14 leveringer - Krabbefangster opp i 1000 kg. Garn opp i 900 kg med sei, hyse og breiflabb.

Dolmøy:

Kamskjell – 2 leveringer med totalt 1200 kg. Garn opp i 1500 kg med sei og breiflabb.

Frøya/Dyrøy:

Mindre fangster på garna opp i 300 kg. Teiner opp i 200 kg. Krabbefisket er over her. 2 fangster med kamskjell på til sammen ca 8.800 kg. kg.

Mausund:

Krok/line opp i 1100 kg med hyse og pigghå. Garn opp i 900 kg med breiflabb. Juksa opp i 100 kg.

Lokal omsetning i sone 9:

Totalt i sone 9 ca 190 tonn. Av dette hele 186 tonn med frossen torsk

Aure:

Ingen aktivitet.

Tustna:

Flere mindre fangster, mest lev. torsk på teiner med fangster opp i 300 kg (jule-torsken!)

Smøla/Edøy:

2 fangster med krabbe opp i 200 kg.

Smøla/Veidholmen:

1 frossen fangst med torsk på 186 tonn (Kato – snitt kr 16,12).

Averøy:

Liten aktivitet.

KRABBE (Taskekrabbe):

Krabbefisket er snart over. Hittil i uke 49 ca 6000 kg.

Totalt oppfisket kvantum pr uke 49 i 2011 er på 3.804 tonn mot totalt 4.433 tonn i 2010. Dvs. en reduksjon på ca 600 tonn.

Verdien i 2011 er på 31,4 mill. mot 33,7 mill i 2010 på samme tidspunkt/uke.

Skjell – Kamskjell.

Totalt omsatt kamskjell i uke 49 er på 10.700 kg.

Totalt i 2011 er det omsatt 668.488 kg. Verdi 13,9 mill (sone 7, 8 og 9).

Leppefisk.

Omsetning av leppefisk (Bergnebb, Berggylt og Grønngylt) har pr uke 49 kommet opp i 210 tonn til en førstehandsverdi på ca. 36,2 mill.

Sesongen i 2011 begynner å gå mot slutten.

Fordeling på art i 2011:

Bergnebb – 71 tonn – verdi kr 26,8 mill.

Berggylte - 25 tonn – verdi kr 5,6 mill.

Grønngylt på ca 11 tonn – verdi kr 3,8 mill.

Antall kjøper (oppdrettere) er kommet opp i 16 stk. Det er totalt 106 båter/fiskere som har levert fangst hittil i 2011.